

Link do produktu: <https://www.marax.pl/elektroniczna-deska-myjaca-wc-z-funkcja-bidetu-podgrzewana-deska-myjaca-sedesowa-xime-pb-x5500-p-2737.html>

Elektroniczna deska myjąca WC z funkcją bidetu, podgrzewana deska myjąca sedesowa XIME PB-X5500

Cena brutto	2 299,00 zł
Cena netto	1 869,11 zł
Dostępność	PRODUKT NIEDOSTĘPNY - jest zamiennik na sklepie MARAX.PL
Czas wysyłki	48 godzin
Numer katalogowy	PB-X5500
Kod producenta	PB-X5500
Kod EAN	5905669797498
Producent	Xime

Opis produktu

Elektroniczna deska myjąca WC z funkcją bidetu, podgrzewana deska myjąca sedesowa XIME PB-X5500

OPIS DESKI MYJĄCEJ XIME PB-X 5500

Elektroniczna deska myjąca - elektroniczna deska bidetowa Xime jest to wielofunkcyjna deska sedesowa z funkcją bidetu. Deskę myjącą **XIME PB-X 5500** montujemy bezpośrednio na standardowej misie sedesowej co pozwala nam za stosunkowo niewielką kwotę i na małej powierzchni łazienki mieć nowoczesną i wielofunkcyjną toaletę wraz z bidetem. Wielofunkcyjne, elektroniczne deski myjące adresowane są do osób zwracających dużą uwagę do higieny osobistej, oraz dużego komfortu użytkowania.

Deski myjące **XIME PB-X 800**, **PB-X 2500** oraz **PB-X 5500** pasują do większości misek sedesowych dostępnych w Polsce, dzięki czemu nie trzeba wydawać pieniędzy na zakup nowej miski sedesowej.

Po zastosowaniu elektronicznej deski bidetowej, standardowy sedes stanie się nowoczesnym dwu funkcyjnym urządzeniem do higieny osobistej łączącym klasyczny sedes z funkcjonalnością bidetu.

Deski bidetowe są powszechnie stosowane m.in. w Japonii, USA, Kanadzie, Korei oraz w wielu krajach Europy zachodniej.

DZIAŁANIE DESKI MYJĄCEJ XIME PB-X 5500

W chwili uruchomienia elektronicznej deski sedesowej poprzez naciśnięcie ikonografiki funkcji **mycie kobiety (bidet)** lub **mycie (anal)** - spod panelu głównego wysuwa się odpowiednia (jedna z dwóch) dysza myjąca miejsca intymne czystą i ciepłą wodą. Woda może mieć jedną z 4 temperatur (temp. pomieszczenia/35°C/40°C/45°C) oraz wybieramy 4 różne ciśnienia wody.

Po zakończonej czynności higienicznej uruchamiany jest program czyszczący dysze (splukiwanie dyszy ciepłą wodą pod dużym ciśnieniem), co gwarantuje zachowanie higieny dla każdego użytkownika. Następnie dysza jest chowana.

Po zakończonym myciu możemy skorzystać z funkcji suszenia ciepłym powietrzem (4 rodzaje temperatur) dzięki czemu możemy zrezygnować z używania papieru toaletowego.

Elektroniczna deska myjąca bidetowa **XIME** posiada wiele innych funkcji wpływających na komfort użytkownika. Podgrzewane siedzisko deski myjącej zapobiega dyskomfortowi podczas korzystania w chłodniejsze dni - siedzisko jest ciepłe po nastawieniu jednej z czterech temperatur przez użytkownika.

Dodatkowo deska myjąca sedesowa posiada mechanizm wolnego opadania - mechanizm ten umożliwia ciche opuszczanie deski oraz chroni ją przed uszkodzeniem.

Z deski myjącej **XIME PB-X5500** mogą korzystać kobiety, mężczyźni, dzieci oraz osoby o ograniczonej sprawności ruchowej. Deski polecane są też dla osób z chorobami odbytu (hemoroidy, żylaki).

Deski myjące bidetowe **Xime** od kilku lat posiadają bardzo dobrą renomę w Azji, Ameryce Południowej i Północnej.

Elektroniczne deski **Xime** posiadają 24 miesiące gwarancji.

MARAX Import-Export to wyłączny importer, dystrybutor i serwis centralny elektronicznych desek bidetowych **XIME** w Polsce. Poza gotowymi produktami posiadamy części zamienne (siedziska, klapy, siłowniki pneumatyczne, płytki elektroniki, dysze, itp.), czy też akcesoria opcjonalne jak filtry wody.

Serwis jest realizowany wysyłkowo kurierami przez centralny serwis w Giżycku, zlecenia napraw - tel: **533-336-136**.

Zapraszamy do współpracy odbiorców hurtowych, sklepy i hurtownie z artykułami medycznymi. Oferujemy wysokie rabaty i wsparcie techniczne.

Na nasze elektroniczne deski myjące bidety **XIME** można uzyskać wysokie dofinansowanie ze środków **PFRON**.

FUNKCJE DESEK MYJĄCYCH XIME PB-X 5500

FUNKCJE DESKI MYJĄCEJ XIME PB-X 5500

Intuicyjny - łatwy w obsłudze
panel kontrolny.

Podświetlany wyświetlacz LED.

Łatwy odczyt ustawionych parametrów deski. W sezonie 2015 wyświetlacz w kolorze czerwonym.

Podgrzewana deska.

Temperatura siedziska jest regulowana w 4 różnych poziomach do wyboru (temp. pomieszczenia, 35°C, 40°C lub 45°C).

Zmienne położenie dyszy.

Pozycja dyszy może być dostosowana do indywidualnych potrzeb użytkowników.

Materiał antybakteryjny.

Deska wykonana z antybakteryjnego materiału, zapobiega przenoszeniu się mikroorganizmów i bakterii.

Regulacja ciśnienia wody.

W zależności od potrzeb możemy wybrać jeden z 4 poziomów ciśnienia wody.

2 dysze myjące - maksymalna higiena.

W zależności od wybranej funkcji pracują w trybie sedesu lub bidetu.

Funkcja masażu.

Cykliczne natryski wody o różnym ciśnieniu, naprzemiennie wysokie i niskie ciśnienie wody.

Ruchome dysze

W czasie korzystania z funkcji myjących dysze mogą poruszać się do przodu i do tyłu.

Podgrzewacz wody.

Temperatura wody jest regulowana w 4 różnych poziomach do wyboru (temp. pomieszczenia, 33°C, 37°C lub 41°C).

Suszenie.

Zainstalowana suszarka umożliwia suszenie ciepłym powietrzem.

Dostępne 4 poziomy temperatury powietrza (temp. pomieszczenia, 35°C, 40°C lub 45°C).

Mechanizm łagodnego zamykania.

Deska sedesowa wyposażona jest w funkcję łagodnego zamykania.

System czyszczenia dysz.

Funkcja czyszczenia dyszy uruchamiana jest automatycznie przed i po każdym użyciu funkcji myjących.

Gwarancja najwyższej higieny.

Filtr powietrza

Możliwość zamontowania dodatkowego wkładu zapachowego, uwalniającego przyjemny zapach w czasie filtracji powietrza.

POWER SAVE - oszczędność energii.

W czasie dłuższego nie używania można skorzystać z funkcji POWER SAVE, temperatura wody oraz deski zostaje wtedy zmniejszona do 25 °C w celu maksymalnej oszczędności energii.

Funkcja ta uniemożliwia gwałtowne opadanie deski.

Wyłącznik bezpieczeństwa.

W przypadku wykrycia awarii automatyczny wyłącznik wyłączy urządzenie.

Neutralizacja**nieprzyjemnego zapachu**

Wbudowany filtr powietrza umożliwia częściową katalizę powietrza, w celu utrzymania świeżego powietrza.

Łatwe otwieranie.

Mechanizm łagodnego zamykania nie utrudnia podnoszenia deski.

WYMIARY DESKI MYJĄCEJ XIME PB-X 5500 I JEJ MONTAŻ

Specjalnie zaprojektowana płyta montażowa umożliwia dostosowanie rozstawu otworów montażowych w zakresie od 140 do 200 mm, oraz regulację położenia przód-tył w zakresie do 40 mm. Dzięki temu deskę można zamontować do większości mis sedesowych dostępnych na polskim rynku.

Elektroniczna deska myjąca **XIME PB-X500** posiada uniwersalny kształt oraz rozmiar, gdzie można ją zamontować do około 90% dostępnych mis sedesowych (o typowych kształtach).

Poniżej zamieszczamy listę przykładowych mis do których deska pasuje. Ponieważ deska myjąca **XIME PB-X5500** jest uniwersalna to nie możemy zagwarantować idealnego dopasowania do kształtu miski sedesowej.

W przypadku gdy deska myjąca **XIME PB-X5500** nie będzie spełniać oczekiwań dotyczących estetyki montażu możliwy jest zwrot nie używanej i bez śladów montażowych deski myjącej w ciągu 14 dni.

AKCESORIA DESKI MYJĄCEJ XIME PB-X 5500

- filtr wody
- śruby mocujące
- nakrętek mocujących
- tulejki stabilizujące śruby - 2 szt.
- wąż przyłączeniowy
- trójnik

Masz już deskę XIME model PB-X800, PB-X2500 lub PB-X5500 i potrzebujesz filtr do wody?

Tutaj go kupisz:

<https://www.marax.pl/filtr-wody-do-elektronicznych-bidetow-elektronicznych-desek-sedesowych-xime-pb-x800-pb-x2500-pb-x5500-p-2991.html>

UWAGI

Do elektronicznych desek bidetowych zaleca się stosowanie filtrów wody. Filtr należy wymieniać min co 6 miesięcy lub częściej w zależności od twardości oraz zanieczyszczenia wody.

FILM REKLAMOWY DESEK MYJĄCYCH XIME

Masz pytania? - zadzwoń: +48.533-336-136 lub wyślij e-mail: biuro@marax.pl

PRODUCENT - XIME







Xime to marka bardzo dobrych jakościowo elektronicznych, wielofunkcyjnych desek myjących produkowanych w **Korei Południowej**. **Xime** to seria desek myjących **PB-X 800**, **PB-X2500** oraz **PB-X5500** charakteryzujących się standardowym wzornictwem i łatwym dopasowaniem do ogólnie dostępnych w Polsce mis ceramicznych produkcji Cersanit, Koło. Bardzo dobra cena produktu w stosunku do jakości od wielu lat zapewnia wielu klientom możliwość spotkania się z nowoczesnością i innym poziomem higieny. Menu funkcji jest w języku angielskim a ikonografia bardzo prosta i przejrzysta - nie powoduje żadnych kłopotów dla nawet starszego użytkownika. Od 2016 roku następcą desek myjących **Xime** są produkowane na zlecenie **MARAX Import-Export** również w Korei Południowej deski myjące **XARAM Energy** seria **Q**-quality.

DANE TECHNICZNE XIME PB-X5500

Parametry techniczne elektronicznej deski bidetowej	
Model:	PB-X5500
Zasilanie:	AC 230V 50Hz
Maksymalne zużycie energii:	950 W
Długość przewodu zasilającego.	1,5 m
Ciśnienie wody:	68,6-735,5 Pa
Wymiary (szer. x gł. x wys.):	476 x 535 x 150 mm
Charakterystyka systemu myjącego	
Mycie:	<ul style="list-style-type: none"> - długość mycia około 1 min - kąt strumienia wody 55° - system czyszczenia dysz - możliwość zmiany położenia dyszy - funkcja poruszania dyszami - funkcja masażu
Mycie - funkcja bidetu przeznaczona dla kobiet:	<ul style="list-style-type: none"> - długość mycia około 1 min - kąt strumienia wody 55° - system czyszczenia dysz - możliwość zmiany położenia dyszy - funkcja poruszania dyszami - funkcja masażu
Ciśnienie wody:	- 4 poziomy ciśnienia wody + funkcja masażu
Temperatura wody:	<ul style="list-style-type: none"> - 4 poziomy temperatury - 34° C - 37° C - 40° C - temperatura pomieszczenia (podgrzewacz wyłączony)
Pojemność zbiornika na wodę:	1,15 l
Charakterystyka podgrzewanej deski	
Temperatura deski:	<ul style="list-style-type: none"> - 4 poziomy temperatury - 34° C - 38° C - 40° C - temperatura pomieszczenia (podgrzewacz wyłączony)
Zużycie energii:	50 W
System łagodnego opadania deski i pokrywy:	Tak

Charakterystyka suszarki	
Temperatura powietrza:	- 4 poziomy temperatury - 35° C - 40° C - 45° C - temperatura pomieszczenia
Zużycie energii:	200 W

FUNKCJE DESEK XIME

			
FUNKCJA/MODEL	PB-X800	PB-X2500	PB-X5500
OCZYSZCZANIE			
Ilość dysz:	2 dysze, 2 lance	2 dysze, 2 lance	2 dysze, 2 lance
Dysze z tworzywa sztucznego:	●	●	●
Lance ze stali nierdzewnej:			
Automatyczne czyszczenie dysz:	●	●	●
Ciepła woda:	●	●	●
Natychmiastowa ciepła woda (przepływowo):			
Stała ciepła woda (zbiornik):	●	●	●
Mycie – rodzina (anal):	●	●	●
Mycie – kobiety (bidet):	●	●	●
Masaż:			●
Ruchome i regulowane dysze:	●	●	●
Zmiana pozycji dysz przód-tył:	5 pozycji	5 pozycji	5 pozycji
Napowietrzanie wody:			●
STEROWANIE			
Podgrzewanie deski:	4 poziomy	4 poziomy	4 poziomy
Temperatura wody:	4 poziomy	4 poziomy	4 poziomy
Suszenie:		4 poziomy	4 poziomy
Ciśnienie wody:	4 poziomy	4 poziomy	4 poziomy
Funkcja mycia/suszenia automatycznego:		●	
Funkcja mycia/suszenia atomatycznego dla dzieci:			
BEZPIECZEŃSTWO			
Sensor nacisku, czujnik korzystania z deski:		●	●
Funkcja oszczędzania energii (ECO, Power Save):	●	●	●
Obudowa antybakteryjna:	TAK	TAK	TAK
Diagnostyka problemów:	●	●	●
KOMFORT			
Sterowanie bezprzewodowe:			
Panel sterowania:	●	●	●
Funkcja aromatyzacji,odświeżacza powietrza *:		●	●
Deska wolnoopadająca:	●	●	●
Oświetlenie LED deski:			
Wyświetlacz LCD funkcji:			●
Zegar/Melodia:			
Suszenie ciepłym powietrzem:		●	●
Łatwe , beznarzędziowe odłączenie bidetu:	●	●	●
URZĄDZENIA SANITARNE			
Pochłaniacz zapachu-DEODORYZACJA:		●	●
POZOSTAŁE			
Przyciski na panelu/pilocie w jęz. Polskim PL lub w angielskim ENG	ENG	ENG	ENG
Filtr wody w zestawie:		●	●
Kolor obudowy, panela:	Biały	Biały	Biało-czarny
Maksymalne zużycie energii:	580W	830W	1150W
Waga(kg):	4,8	4,8	4,8

* XARAM Energy – saszetki zapachowe na wyposażeniu w zestawie, w Xime jako opcja



MARAX Import-Export

11-610 Pozezdrze, Kuty 15

tel: +48.533-336-136

POLAND

Zakupy online: www.marax.pl; e-mail: biuro@marax.pl

Wszystkie nasze marki: www.xaram.pl
